



№ _____

На № _____

от _____

**Начальникам отделов
(управлений) образования
исполнительных комитетов
муниципальных образований
Республики Татарстан**

О реализации программы социальной активности учащихся начальных классов «Орлята России»

Уважаемые коллеги!

В соответствии с письмом Департамента государственной политики в сфере воспитания, дополнительного образования и детского отдыха Министерства просвещения Российской Федерации от 25.05.2023 № 06-978 Министерство образования и науки Республики Татарстан (далее – Министерство) информирует вас о реализации программы развития социальной активности обучающихся начальных классов «Орлята России» (далее – Программа), направленную на формирование социально значимых ценностей у обучающихся.

В настоящее время от Республики Татарстан в проекте зарегистрировано всего 620 начальных классов, участников Программы, что составляет 5,7% от общего количества начальных классов.

ФГБОУ «Всероссийский детский центр «Орлёнок» были разработаны методические рекомендации по Церемонии посвящения в Орлята России, которая является логическим завершением годового цикла участия в Программе.

Образовательным организациям необходимо включить проведение указанной Церемонии в перечень мероприятий, приуроченных к празднованию Дня Победы, Дня детских общественных объединений, последнего звонка, Дня знаний, а также в мероприятия тематической смены «Содружество Орлят России».

Информацию о проведении Церемонии посвящения в Орлята России с фото и видеоматериалами нужно направлять на электронную почту Anastasiya.Kurmanova@tatar.ru.

Вместе с этим, для дальнейшего развития и продвижения Программы, Министерство просит вас организовать регистрацию начальных классов на сайте <https://orlyatarussia.ru/>.

Информацию о количестве начальных классов в муниципальном образовании и количестве начальных классов, участников Программы следует заполнять по форме <https://forms.yandex.ru/u/64709cd573cee71cfdc733b3/> еженедельно до 16.00 час. четверга.

Приложение: на 33 л. в 1 экз.

Заместитель министра

А.М.Асадуллина

А.К.Курманова
8 (843) 2949570



**МИНИСТЕРСТВО ПРОСВЕЩЕНИЯ
РОССИЙСКОЙ ФЕДЕРАЦИИ
(МИНПРОСВЕЩЕНИЯ РОССИИ)**

**Департамент государственной
политики в сфере воспитания,
дополнительного образования и
детского отдыха**

Каретный Ряд, д. 2, Москва, 127006
Тел. (495) 587-01-10, доб. 3400
Факс (495) 587-01-13
E-mail: d06@edu.gov.ru

25.05.2023 № 06-978

Руководителям
исполнительных органов
субъектов Российской Федерации,
осуществляющих государственное
управление в сфере образования

О реализации программы социальной
активности учащихся начальных классов
«Орлята России»

В рамках реализации федерального проекта «Патриотическое воспитание граждан Российской Федерации» национального проекта «Образование» Минпросвещения России совместно с ФГБУ «Российский детско-юношеский центр», ФГБОУ «Всероссийский детский центр «Орлёнок» и Российским движением детей и молодежи «Движение первых» реализует программу развития социальной активности обучающихся начальных классов «Орлята России» (далее – Программа), направленную на формирование социально значимых ценностей у обучающихся.

За период 2021-2023 гг. сложился положительный опыт по реализации Программы на территории Российской Федерации. Программа получает множество положительных откликов, в первую очередь от учителей начальных классов. В настоящее время в проекте зарегистрировано 61 049 классов-команд (Приложение 1).

Обращаем внимание, что ФГБОУ «Всероссийский детский центр «Орлёнок» были разработаны методические рекомендации по Церемонии посвящения в Орлята России, которая является логическим завершением годового цикла участия в Программе (Приложение 2).

Рекомендуем включить проведение указанной Церемонии в перечень мероприятий, приуроченных к празднованию Дня Победы, Дня детских общественных объединений, последнего звонка, Дня знаний, а также в мероприятия тематических смен «Содружество Орлят России», организуемых на территории региона.

Вместе с этим, для дальнейшего развития и продвижения Программы, реализуется ряд мероприятий:

определены базовые образовательные организации высшего (педагогического) образования, находящиеся в ведении Минпросвещения России, которые станут методическими центрами по сопровождению Программы и повышению квалификации педагогов, участвующих в ее реализации (Приложение 3).

создается сеть школ-флагманов Программы в каждом субъекте Российской Федерации. Для формирования перечня таких общеобразовательных организаций прошу **в срок до 1 июня 2023 г.** внести предложения по одному кандидату на статус школы-флагмана согласно критериям, указанным в Приложении 4, по адресу электронной почты vaselenka37@mail.ru.

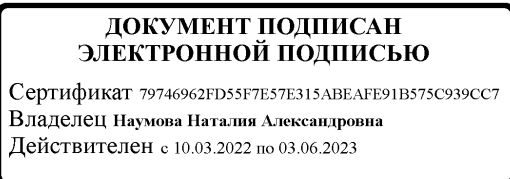
Для выстраивания эффективного взаимодействия по вопросам реализации Программы в регионе прошу определить ответственное лицо из числа представителей институтов развития образования и повышения квалификации, курирующих работу с учителями начальных классов, и предоставить информацию о нем **до 1 июня 2023 г.** по форме, указанной в Приложении 5, по адресу электронной почты vaselenka37@mail.ru.

Контактное лицо от Минпросвещения России: Василенко Елена Борисовна, телефон +7 (928) 438-71-26, адрес электронной почты vaselenka37@mail.ru.

Контактное лицо от ФГБУ «Российский детско-юношеский центр»: Егоров Егор Валерьевич, телефон (495) 122-21-26, доб.228, адрес электронной почты orlyatarf@rdcentr.ru.

Приложение: в эл. виде

Директор департамента



Н.А. Наумова

Сенникова А.Е.
(495) 587-01-10, доб. 3046

Информация о численности начальных классов и доле участия в программе социальной активности обучающихся начальных классов «Орлята России»

<i>№</i>	<i>Субъект РФ</i>	<i>Количество начальных классов</i>	<i>Количество начальных классов, участников Программы</i>	<i>Доля классов-участников Программы от общего числа 1-4 классов, %</i>
1	Республика Мордовия	1729	1468	84,9
2	Самарская область	6392	4863	76
3	Тамбовская область	2406	1526	63,4
4	Республика Крым	3047	1621	53,1
5	Калининградская область	1938	995	51,3
6	Краснодарский край	11885	5317	44,7
7	Калужская область	2276	1013	44,5
8	Республика Саха (Якутия)	3430	1418	41,3
9	Республика Бурятия	3025	1156	38,2
10	Московская область	15713	5507	35
11	Воронежская область	3982	1400	35
12	Сахалинская область	1108	380	34,3
13	Чувашская Республика	3069	1021	33,3
14	Еврейская автономная область	403	128	31,8
15	Ямало-Ненецкий автономный округ	1405	443	31,5
16	Ленинградская область	3359	1053	31,3
17	Севастополь	784	238	30,3
18	Ростовская область	8933	2658	29,7
19	Ульяновская область	2782	793	28,5
20	Пензенская область	2884	746	25,9
21	Челябинская область	7585	1954	25,7
22	Саратовская область	4398	1119	25,4
23	Ставропольский край	5789	1394	24
24	Омская область	5364	1273	23,7
25	Алтайский край	6333	1339	21,1
26	Нижегородская область	6635	1392	20,9
27	Курская область	2426	473	19,4
28	Иркутская область	6780	1283	18,9
29	Забайкальский край	3521	662	18,8
30	Томская область	2542	469	18,5

О реализации программы социальной активности учащихся начальных классов «Орлята России» - 06

31	Белгородская область	3699	665	17,9
32	Пермский край	6158	1095	17,8
33	Липецкая область	2552	448	17,5
34	Тюменская область	4114	706	17,1
35	Вологодская область	2826	417	14,7
36	Тверская область	2913	423	14,5
37	Свердловская область	9931	1423	14,3
38	Волгоградская область	5387	769	14,2
39	Республика Башкортостан	11498	1590	13,8
40	Республика Калмыкия	880	120	13,6
41	Санкт-Петербург	7781	1047	13,4
42	Республика Дагестан	11050	1333	12
43	Брянская область	2984	356	11,9
44	Республика Алтай	992	109	11
45	Кировская область	3144	343	11
46	Астраханская область	2294	245	10,6
47	Удмуртская Республика	4315	457	10,6
48	Костромская область	1279	129	10
49	Тульская область	3075	295	9,5
50	Республика Марий Эл	1787	166	9,2
51	Оренбургская область	5718	515	9
52	Приморский край	3961	344	8,6
53	Хабаровский край	2795	238	8,5
54	Республика Карелия	1374	118	8,5
55	Ханты-Мансийский автономный округ	4093	332	8,1
56	Курганская область	2346	186	7,9
57	Смоленская область	2241	170	7,5
58	Республика Северная Осетия - Алания	1574	107	6,8
59	Архангельская область	2575	163	6,3
60	Республика Татарстан	10828	620	5,7
61	Ненецкий автономный округ	158	8	5
62	Мурманская область	1395	71	5
63	Магаданская область	328	16	4,9
64	Карачаево-Черкесская Республика	1339	65	4,8
65	Амурская область	2174	99	4,6
66	Чукотский автономный округ	208	9	4,3
67	Владимирская область	2660	113	4,2
68	Республика Адыгея	1131	47	4,1
69	Новосибирская область	7268	297	4,1
70	Кемеровская область	5911	234	3,9

71	Красноярский край	7704	289	3,7
72	Новгородская область	1255	42	3,3
73	Рязанская область	2461	72	2,9
74	Республика Хакасия	1502	38	2,5
75	Камчатский край	784	20	2,5
76	Чеченская Республика	5306	123	2,3
77	Ярославская область	2622	61	2,3
78	Республика Тыва	1365	25	1,8
79	Республика Ингушетия	1520	26	1,7
80	Республика Коми	2133	34	1,6
81	Ивановская область	1419	18	1,3
82	Кабардино-Балкарская Республика	2145	16	0,7
83	Орловская область	2081	13	0,6
84	Псковская область	1382	8	0,6
85	Москва	16066	84	0,5
86	Донецкая Народная Республика		150	
87	Луганская Народная Республика		9	
88	Запорожская область		0	
89	Херсонская область		0	



Первые



МИНИСТЕРСТВО ПРОСВЕЩЕНИЯ
РОССИЙСКОЙ ФЕДЕРАЦИИ

ЦЕРЕМОНИЯ ПОСВЯЩЕНИЯ
В ОРЛЯТА РОССИИ
*в рамках программы развития
социальной активности обучающихся
начальных классов*

Орлята РОССИИ



©ВДЦ « Орлёнок »
2023

**Методические рекомендации по проведению
официальной церемонии посвящения в Орлята России**
(электронное издание)

Авторы и разработчики программы:

Спирина Л.В.,

заместитель директора ВДЦ «Орлёнок»
по образовательной деятельности, управлению
персоналом и связям с общественностью, к.пед.н.;

Сайфутдинова Л.Р.,

начальник управления образовательных
программ ВДЦ «Орлёнок», к.пед.н.;

Шевердина О.В.,

начальник ООРП «Орлята России», к.пед.н.;

Калищук И.Ю.,

начальник управления информации и связей
с общественностью ВДЦ «Орлёнок».

2023 год

Содержание

1. Методические рекомендации к проведению официальной Церемонии посвящения обучающихся в Орлята России	4
2. Краткий ход официальной Церемонии посвящения обучающихся в Орлята России	6
3. Вариант сценария официальной Церемонии посвящения обучающихся в Орлята России	11
4. Вспомогательные материалы	16
5. Примерная схема размещения участников официальной Церемонии посвящения обучающихся в Орлята России	17
6. Удостоверение участника программы «Орлята России»	19
7. Макет значка участника программы «Орлята России»	21

Методические рекомендации к проведению официальной Церемонии посвящения обучающихся в Орлята России (далее – Церемония)

Форма проведения Церемонии: торжественная линейка.

Место проведения Церемонии: при хорошей погоде – школьная площадь, при плохих погодных условиях необходимо предусмотреть возможность проведения церемонии в актовом зале, холле, рекреации школы; залы Домов культуры, других общественно-значимых учреждений.

Время проведения Церемонии: рекомендуемая продолжительность: от 30 до 40 минут.

Участники Церемонии: обучающиеся начальных классов – участники программы «Орлята России», посвящаемые в Орлята России, старшеклассники-наставники, другие обучающиеся образовательной организации, актив школьного самоуправления и совета родителей, представители педагогического коллектива и администрации образовательной организации, председатель совета первичного отделения РДДМ «Движение первых», председатель совета регионального отделения РДДМ «Движение первых», региональные координаторы программы «Орлята России», приглашённые гости.

Администрация образовательной организации вправе определять состав участников Церемонии самостоятельно.

Общие требования к подготовке и проведению Церемонии. Рекомендуются:

1. До Церемонии с обучающимися проводится просветительское занятие о Государственных символах и ритуалах Российской Федерации, о традициях и законах Орлят России, о ценностях и возможностях РДДМ «Движение первых», о важности и личностной значимости для каждого обучающегося вступления в Орлята России.

2. Церемония проходит одновременно для всех классов начальной школы с 1-х до 4-х классов. Все участвующие в Церемонии дети приходят в парадной форме.

3. К проведению Церемонии в качестве активных участников привлекаются те классы, дети которых носят звание Орлят России. Они принимают в команду новых Орлят.

4. С каждым начальным классом в Церемонии участвуют старшеклассники – наставники. Они имеют право прикреплять значки и вручать удостоверения детям.

5. В ходе проведения Церемонии в обязательном порядке проходит вынос и поднятие/размещение Государственного флага Российской Федерации и исполнение Государственного гимна Российской Федерации. Флаг субъекта Российской Федерации, Флаг муниципального образования или образовательной

организации выносятся и поднимаются/размещаются в сопровождении исполнения гимна субъекта Российской Федерации - в рекомендательном порядке.

При наличии флагштоков в месте проведения Церемонии флаги поднимаются. При отсутствии флагштоков знамёна устанавливаются в подставки. Для проведения Церемонии формируется знамённая группа (знаменосец и ассистенты). Количество ассистентов определяется условиями поднятия Государственного флага Российской Федерации и других флагов. В знамённую группу входят обучающиеся образовательной организации, имеющие учебные, спортивные, творческие и общественно значимые достижения.

Подробная информация: письмо Министерства просвещения Российской Федерации от 15.04.2022г. № СК-295/06 «Об использовании государственных символов Российской Федерации»; методические рекомендации «Об использовании государственных символов Российской Федерации при обучении и воспитании детей и молодёжи в образовательных организациях, а также организациях отдыха детей и молодёжи».

6. Предусмотреть в Церемонии слова о роли учителя в современной России. Должны прозвучать имена и фамилии выдающихся учителей вашей школы. Слова благодарности могут прозвучать как от обучающихся, в том числе старшеклассников-наставников, так и от родителей.

7. Пригласить к участию в Церемонии почётных гостей - выдающихся личностей региона, муниципалитета. В своем напутственном слове почётные гости должны обратить внимание на связь поколений, и на то, что Орлята России являются наследниками истории и традиций России, созидателями новых достижений своей страны.

8. После проведения Церемонии предусмотреть возложение цветов к памятникам воинам, защитникам Отечества. Это возможно сделать как в день проведения Церемонии, так и на следующий день.

9. В завершении Церемонии, с целью поддержания позитивного эмоционального настроения детей, возможно предусмотреть проведение памятного действия, например, высадку деревьев, совместное посещение детского фильма, встречу с интересным человеком, совместный с родителями и старшеклассниками-наставниками выход на природу, посещение экскурсии и др.

Организаторы Церемонии вправе вносить дополнения в представленные материалы, исходя из особенностей и условий своей образовательной организации.

Краткий ход официальной церемонии посвящения в Орлята России

Этап/Часть	Деятельность участников/ведущих	Смысловая направленность текстов/действий/этапов	Примечания
Подготовительный этап	<ul style="list-style-type: none"> – знакомство с символами и ритуалами поднятия Государственного флага Российской Федерации и исполнения Государственного гимна Российской Федерации; – знакомство с традициями и законами Орлят России; – знакомство с одной из традиций Орлят – традицией орлятского круга; – разучивание главной песни «Орлята России» (авторы <i>О. Юдахина, И. Жиганов</i>) 	Ребята знакомятся с образом Орлят России; с законами и традициями, по которым живут и растут Орлята; с перспективами интересной и познавательной жизни в классной команде и в РДДМ «Движении Первых»	Итогом предварительной работы является готовность детей стать Орлёнком России и вступить в большую команду активных и неравнодушных ребят со всей России
Деятельностный этап	Активное участие ребят в каждой тематической части Церемонии	Эмоционально-ценностное погружение в программу «Орлята России»	Создание образа личности Орлёнка России как эталона для развития, поведения, отношений к миру и людям
1 часть Церемонии - сбор участников церемонии (10 минут)	Участники собираются на площадке, занимают свои заранее определённые места. Звучат песни из альбома для Орлят России,	Создать праздничный эмоциональный настрой	Это время возможно не включать в общую продолжительность Церемонии, так как дети активно двигаются, это не требует от них

	детские песни, несущие позитивный смысл и настрой. Старшеклассники-наставники во время сбора демонстрируют детям простые танцевальные движения, дети повторяют их		дополнительных интеллектуальных усилий. Гости и участники занимают исходные позиции
2 часть Церемонии – представление образа Орлят России (до 5-и минут)	<p>Ведущие Церемонии приветствуют участников, акцентируют их внимание на торжественности события, и на том, что вместе с ними почётные гости, родители и активисты школьного самоуправления и РДДМ «Движение первых»</p> <p>В качестве пролога Церемонии используется легенда об Орлятах, как художественный приём создания образа Орлят России. Легенду рассказывают ведущие Церемонии</p>	<p>Ключевая задача этой части Церемонии представить всех участников, задать торжественную тональность предстоящего события – посвящения в Орлята России</p> <p>Используя содержание легенды объяснить участникам, что «Орлята» – это содружество ребят, которые любят свою Родину, дорожат дружбой, заботятся о близких, это активные участники и организаторы добрых дел</p>	<p>Ведущими могут быть старшеклассники-наставники или кто-то из учителей вместе с подростками. Демонстрация активности старшеклассников - наставников важна как пример активной позиции для младших школьников</p>

<p>3 часть Церемонии - «Россия – великая и любимая Родина» (до 15 минут)</p>	<p>Дети становятся участниками ритуала поднятия Государственного флага Российской Федерации и исполняют Государственный гимн Российской Федерации. Слово почётным гостям Церемонии</p> <p>В прологовой части ведущие используют стихотворения, в которых рассказывается о Флаге России, значении каждого из цветов флага</p> <p>Особым моментом являются напутственные слова почётных гостей (выдающихся личностей региона) и других значимых для детей взрослых (их собственного учителя, директора школы, представителей РДДМ «Движение Первых» и т.д.)</p>	<p>Акцентируют внимание на торжественности события через контекст поднятия Государственного флага Российской Федерации и исполнения Государственного гимна Российской Федерации. Создание эмоционального фона, свидетельствующего об особенностях и важности этой Церемонии для каждого участника</p> <p>Почётные гости поздравляют участников Церемонии с торжественным моментом, выражая уверенность в лучших качествах детей, которые позволят ребятам стать активными и достойными гражданами своей страны – наследниками и созидателями России</p>	<p>Гимн России все участники церемонии поют самостоятельно. Может использоваться короткий вариант</p> <p>Для детей должна прозвучать краткая информация о почётном госте</p> <p>В Год педагога и наставника в рамках торжественной церемонии должны прозвучать слова о роли учителя в современной России</p>
<p>4 часть - процедура посвящения «Мы - Орлята России» (20 минут)</p>	<p>Ведущие с помощью загадок, ответы на которые участники озвучивают хором, раскрывают содержание треков программы «Орлята России» и создают у участников представление об</p>	<p>Игра с элементами танцевальных движений и разгадыванием загадок</p>	<p>Данная игра - аналог динамической паузы на уроке, которая используется для переключения внимания и снятия у детей физического напряжения</p>

	<p>образе будущей деятельности в «Орлятах России»</p> <p>Ведущие особое внимание уделяют законам Орлят России как образцам норм и правил отношений и поведения Орлят России. Ведущие читают законы громко, средним темпом, чтобы каждый участник смог понять смысл произнесённого текста ведущим Церемонии. Ведущие произносят речёвку о согласии будущих Орлят следовать этим законам и те, в свою очередь, хором отвечают, что готовы быть Орлятами России</p> <p>Посвящение детей в Орлята России - вручение им значков «Орлята России» и удостоверений, как символа принадлежности к содружеству Орлят России</p> <p>Каждый класс встаёт в свой орлятский круг, где происходит вручение значков и удостоверений</p>	<p>Эта часть Церемонии является кульминационной. Вручение значков и удостоверений закрепляет статус детей как Орлят России; создает эмоциональный настрой детей на активное участие в предлагаемых учителем событиях и самостоятельное создание и воплощение новых идей</p>	<p>Подготовительный этап подготовки к Церемонии позволяет будущим Орлятам быть готовыми к принятию законов Орлят России</p> <p>Если в Церемонии участвуют сразу более 4-х классов, то индивидуальные подарочные комплекты вручаются учителю, который позже в классе с привлечением почётных гостей или старшеклассников-наставников, лично каждому ребёнку прикрепляет значок и вручает удостоверение</p> <p>Или, если в Церемонии участвуют от одного до четырёх классов, то значки и удостоверение детям возможно прикрепить и вручить сразу на Церемонии. Это делают также почётные гости, старшеклассники-наставники и сами учителя-классные руководители</p>
--	---	---	---

<p>5 часть Церемонии - «Содружество Орлят» <i>(до 10 минут)</i></p>	<p>Ведущие, почётные гости, родители поздравляют ребят с вступлением в дружную семью Орлят</p> <p>Ведущие приглашают всех участников исполнить главную песню «Орлят России» и повторить те танцевальные движения, которые демонстрируют старшеклассники-наставники</p> <p>По окончании исполнения песни происходит неформальное общение и поздравление друг друга с посвящением в Орлята России</p>	<p>Совместное исполнение песни создает особую атмосферу единства и вдохновения</p>	<p>На этапе подготовки к Церемонии дети с учителем разучивают песню.</p>
---	---	--	--

Вариант сценария торжественной церемонии посвящения обучающихся начальных классов в Орлята России

До начала мероприятия звучат детские песни («Алые паруса» автор слови музыки неизвестен, «Совершите чудо» слова М. Пляцковского, муз. Е. Птичкина, «Ты да я, да мы с тобой» сл. В. Потоцкого, муз. В.Иванова), которые настраивают участников на предстоящее событие.

На экране высвечиваются логотипы организаций

Звучат фанфары (трек 1)

На экране заставка «Орлята России»

Выход ведущих (трек 2)

Ведущий 1: Добрый день, мальчишки и девчонки!

Ведущий 2: Добрый день, уважаемые педагоги и гости!

Ведущий 1: Сегодня, для вас особенный день!

Ведущий 2: Вы - участники торжественной церемонии посвящения в Орлята России.

Ведущий 1: И нашу церемонию мы начнем с легенды об орлятах!

На экране заставка «Орлята России»

Звучит музыкальный фон (трек 3)

Ведущий 1: В далекие - далекие времена жили храбрые, отважные и любознательные дети, такие же как вы. Они мечтали о большом путешествии, но путь преграждали бурные реки, скалистые горы и высокие деревья. Дети часто любовались орлами, которые летают высоко в небе, не боясь преград.

Однажды они обратились к мудрому орлу: «Научи нас летать так же высоко и свободно».

– «Не бойтесь трудностей» – ответил орёл, - «Дерзайте, пробуйте и помогайте друг другу!»

Послушав орла, ребята отправились в путешествие. В этом непростом, но очень интересном приключении, они познавали мир и самих себя через дела и поступки. Дети долго находились в пути, но только вернувшись домой, сделали важное открытие: «Все преграды по плечу, если у тебя есть мечта и верные друзья рядом!»

С тех пор этих детей стали называть орлятами!

«Орлёнок» – это юный первооткрыватель. Он готов идти новыми дорогами, улучшать мир, совершать добрые дела.

Звучит музыкальный фон (трек 4)

Ведущий 2: Эта легенда о вас – будущих Орлятах России готовых вместе со своим классом, учителем, наставниками и родителями быть активными, смелыми и первыми!

Ведущий 1: Орлята России – это крепкое и нерушимое содружество, как наша страна и российский народ! Орлята России учатся, растут и мечтают ВМЕСТЕ под флагом нашей Родины, который объединяет и вдохновляет нас на новые великие свершения!

На экране футаж «Флаг Российской Федерации»

Звучит музыкальный фон (трек 5)

Ведущий 2:

Три полосы флага – это неспроста:

Белая полоска – мир и чистота,

Синяя полоска – это цвет небес,

Куполов нарядных, радости, чудес,

Красная полоска – подвиги солдат,

Что свою Отчизну от врагов хранят.

Он страны великой самый главный знак –

Доблестный трехцветный наш Российский Флаг!

Ведущий 1: Внимание! Звучит Государственный Гимн Российской Федерации.

На экране видео «Поднятие Государственного флага»

Звучит Государственный Гимн Российской Федерации (полная версия)

(трек 6)

На экране заставка «Орлята России»

Ведущий 2: У «Орлят России» есть свои выдающиеся наставники, в их числе известные учёные, писатели, спортсмены, деятели культуры и искусства, педагоги, учителя.

Ведущий 1: И сегодня вместе с нами

Звучит музыкальный фон (трек 7), выход официального лица

Речь-приветствие официального лица

Ведущий 1: Спасибо _____, мы просим Вас присоединиться к нашим гостям.

На экране заставка «Орлята России»

Звучит музыкальный фон (трек 8), почётный гость проходит в зал

Ведущий 2: «Орлята России» включаются в удивительную игру и путешествуют по 7 трекам.

Ведущий 1: Приглашаем вас разгадать загадки и назвать эти треки.

На экране заставка «Орлята России»

Звучит музыка, выходят наставники, у которых в руках большие эмблемы треков.

ТАНЦЕВАЛЬНАЯ ИГРА

звучит музыкальный фон (трек 9)

Два наставника под музыку зачитывают текст и показывают движения, соответствующие каждому треку, а старшеклассники, в такт музыки, поднимают эмблему соответствующего трека. После каждого четверостишия все младшие школьники проговаривают название треков и повторяют движение.

Кто за знанием бежит?

Я – «Орлёнок» ... (хором) **ЭРУДИТ!**

Я страны достойный житель!

Я – истории ... (хором) **ХРАНИТЕЛЬ!**

Починить, собрать, раскрасить

Это я – «Орлёнок» ... (хором) **МАСТЕР!**

Первым быть – пример мы видим!

Я во всем «Орлёнок» (хором) **ЛИДЕР!**

Спорт компьютеру взамен!

Я «Орлёнок» – Я (хором) **СПОРТСМЕН!**

Сердца жар теплее солнца

У «Орлёнка» – (хором) **ДОБРОВОЛЬЦА!**

Птиц защитник, рек и ёлок.

Я – «Орлёнок», я – (хором) **ЭКОЛОГ!**

Аплодисменты, наставники уходят с площадки

Ведущий 2: Вы отлично справились с этой задачей! Значит вам всё по плечу!

Звуковой сигнал

Ведущий 1: Орлята живут по особым законам.

Ведущий 2: Мы «Орлята» гордимся своей Родиной!

Ведущий 1: Мы «Орлята» дружно, вместе и сообща делаем добрые дела!

Ведущий 2: Мы «Орлята» уважаем старших, заботимся о младших!

Ведущий 1: Мы «Орлята» всегда стремимся учиться новому!

Ведущий 2: Мы «Орлята» держим слово!

Ведущий 1: Если законы ты принимаешь,

С нами ты повторяешь:

Вместе: Я – «Орлёнок», мы – «Орлята!» – 2 раза

Звуковой сигнал

Ведущий 2: Наступает торжественный момент.

Ведущий 1: Каждому из вас вручаются удостоверение и значок «Орлята России», как символ принадлежности к содружеству «Орлят».

Звучит торжественная музыка (трек 10),

выходит, наградная группа с удостоверениями и вымпелом со значками «Орлята России» и подходит к каждому классу.

Ведущий 1: Сейчас мы предлагаем вам собраться всем классом в большой и дружный круг «Орлят России», как символ единства и олицетворения настоящей дружбы.

*Наставник держит вымпел с значками «Орлята России»,
учитель прикрепляет значки ученикам.*

*После того, как все значки прикреплены, учитель предлагает ребятам
протянуть правую руку в центр круга и положить ладонь на ладонь.*

После этого произносится речёвка

Сегодня – Орлята!

А завтра – Орлы!

Традициям Родины –

Будем верны!

По окончании речевки разъединяют руки и делают «салют» и становятся в полукруг

Ведущий 1: Поздравляем вас с гордым званием «Орлята России»!

Аплодисменты, звучит музыка (трек 11)

Ведущий 2: У орлят есть своя главная песня, которую знает и любит каждый. Для вас звучит песня «Орлята России».

Выходят старшеклассники-наставники

Звучит песня «Орлята России» (трек 12),

(группа «Домисольки»), авторы О.Юдахина, И. Жиганов

Участники церемонии повторяют движения за старшеклассниками - наставниками, взаимодействуя друг с другом

Ведущий 1: Мы от всего сердца желаем вам встать на крыло и уверенно отправиться в добрый путь навстречу своим мечтам, добрым делам, великим свершениям! Вы можете поздравить друга друга, пожелав интересного пути настоящей команды, пообещав обязательно помогать друг другу в любых делах.

Ведущий 2: Орлята – в добрый путь!

Звучит музыкальный фон (трек 13),

все покидают площадку

Вспомогательные материалы

1. **Методическая видеоинструкция** по организации церемонии посвящения обучающихся начальных классов в Орлята России – <https://disk.yandex.ru/i/HufBLZYoAycPiQ>.

2. **Музыкальное сопровождение** сценария торжественной церемонии посвящения обучающихся начальных классов в Орлята России – <https://disk.yandex.ru/d/IG-rGZ6yccJq5g>.

3. **Визуальное сопровождение** сценария торжественной церемонии посвящения обучающихся начальных классов в Орлята России – https://disk.yandex.ru/d/_1ZcaCfam1sa7w.

4. **Стихотворение** о Государственном флаге Российской Федерации – <https://disk.yandex.ru/d/1UKmf2kmaCZZqA>

5. Собираем слово «ОРЛЯТА», отвечая на вопрос: какими мы будем?

Возможна работа по микрогруппам с помощью наставников. Равнение на героев страны, лучших представителей нашей страны:

о	отважные	Как защитники Отечества!
р	разносторонние	Как таланты России!
л	любопытные	Как ученые и исследователи!
я	яркие	Как наши спортсмены-победители!
т	трудолюбивые	Как герои труда!
а	активные	Как те, кто развивает и продвигает нашу страну вперед!

6. Для просмотра материалов:

Видео о России: [«Просторы России»](#)

Фильм о России [«Кто, если не мы?»](#) от издательства «Просвещение»

Видео [«История российского флага»](#)

Видео [«Великие русские»](#) от социального проекта #ЖИТЬ

Примерная схема размещения участников церемонии посвящения в Орлята России

Уважаемые коллеги, построение на церемонию осуществляется с учётом конструктивных особенностей места проведения церемонии. Учитывая разные организационно-технические условия школ и различные места проведения церемонии посвящения в Орлята России, предлагаем Вам *примерную* схему размещения участников церемонии и ещё несколько рекомендаций, которые нужно учесть при проведении церемонии:

- ✓ Если церемония проходит на школьном дворе, то при расстановке участников необходимо учесть их размещение относительно школьного флагштока. Он должен быть виден каждому участнику, проход для знамённой группы – свободен.
- ✓ Если церемония проходит на какой-либо памятной площади Вашего населенного пункта, где имеются памятники/ мемориалы/памятные знаки, то участники церемонии выстраиваются относительно данной смысловой точки: памятники/обелиска не должны находиться сзади или сбоку участников церемонии.
- ✓ Ближе к ведущим должны находиться классы, дети в которых возможно ранее уже прошли церемонию посвящения. На них возлагается почётное право принять в дружную семью Орлят новых ребят.
- ✓ Родители обучающихся начальных классов размещаются позади классов, где учатся их дети.



Почетные гости
Ветераны
Представители родительских комитетов

Примерная схема размещения участников церемонии посвящения в Орлята России

Ведущие



Знаменная группа

Родители

Классы, которые уже
прошли церемонию
посвящения

Классы детей,
которых принимают
в Орлята

Классы детей,
которых принимают
в Орлята

Классы детей,
которых принимают
в Орлята

Классы детей,
которых принимают
в Орлята

Классы, которые уже
прошли церемонию
посвящения

Классы детей,
которых принимают
в Орлята

Родители

Родители

Удостоверение Орлят России

Государственный гимн Российской Федерации

(слова С. Михалкова, музыка А. Александрова)

1 куплет

Россия – священная наша держава,
Россия – любимая наша страна.
Могучая воля, великая слава –
Твоё достоянье на все времена!

припев

Славься, Отечество наше свободное,
Братских народов союз вековой,
Предками данная мудрость народная!
Славься, страна! Мы гордимся тобой!

2 куплет

От южных морей до полярного края
Раскинулись наши леса и поля.
Одна ты на свете! Одна ты такая –
Хранимая Богом родная земля!

припев

Славься, Отечество наше свободное,
Братских народов союз вековой,
Предками данная мудрость народная!
Славься, страна! Мы гордимся тобой!

3 куплет

Широкий простор для мечты и для жизни
Грядущие нам открывают года.
Нам силу даёт наша верность Отчизне.
Так было, так есть и так будет всегда!

припев

Славься, Отечество наше свободное,
Братских народов союз вековой,
Предками данная мудрость народная!
Славься, страна! Мы гордимся тобой!



Первые



РОСДЕТЦЕНТР



ВСТУПАЙ
В КОМАНДУ

Орлята
РОССИИ

УЧИМСЯ, РАСТЁМ,
МЕЧТАЕМ ВМЕСТЕ!



ДОРОГОЙ ДРУГ,

ты вступаешь в команду «Орлят России», которая объединяет неравнодушных ребят со всей страны.

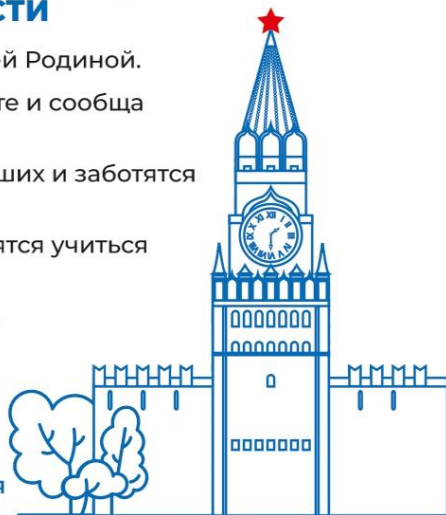
Мы рады, что именно ты становишься частью нашей большой орлятской семьи!

«**ОРЛЯТА РОССИИ**» – это твой первый шаг в удивительный мир открытий и встреч с интересными людьми, дружбы и творчества, знаний и побед. И этот шаг под девизом «Учимся, растём, мечтаем вместе!» ты делаешь со своим классом.

ВСЕ РЕБЯТА – ОРЛЯТА РОССИИ – ЖИВУТ ПО ЗАКОНАМ ДОБРА, ЧЕСТИ И СПРАВЕДЛИВОСТИ

1. Орлята гордятся своей Родиной.
2. Орлята дружно, вместе и сообща делают добрые дела.
3. Орлята уважают старших и заботятся о младших.
4. Орлята всегда стремятся учиться новому.
5. Орлята держат слово.

Будь достойным звания Орлёнок России!



ОРЛЁНОК – ХРАНИТЕЛЬ ИСТОРИЧЕСКОЙ ПАМЯТИ



ОРЛЁНОК – ЭРУДИТ



ОРЛЁНОК – МАСТЕР



ОРЛЁНОК – ЛИДЕР



ОРЛЁНОК – ДОБРОВОЛЕЦ



ОРЛЁНОК – ЭКОЛОГ



ОРЛЁНОК – СПОРТСМЕН

Орлята живут под защитой своего государства, уважают его герб, флаг, гимн как главные символы России гордятся историей своей страны и чтут традиции своих предков

ГЕРБ РОССИЙСКОЙ ФЕДЕРАЦИИ



Современный герб России представляет собой золотого двухглавого орла на красном фоне. Над головами орла изображены три короны, сегодня они символизируют суверенитет как всей Российской Федерации, так и её частей, субъектов Федерации. В лапах орла – скипетр и держава, они обозначают государственную власть и единство. На груди орла, в красном щите, изображён всадник, поражающий копьём чёрного опрокинутого навзничь дракона.

ФЛАГ РОССИЙСКОЙ ФЕДЕРАЦИИ



Российскому флагу более трёхсот лет. Он появился в 16 веке вместе с первыми российскими военными кораблями во времена великого императора России Петра I.

У нашего флага три цвета:
белый – символ чистоты и благородства;
синий – символ верности и веры;
красный – символ отваги и мужества.

подпись

директор школы

20 ____ год

Ссылка на электронный вариант удостоверения – <https://disk.yandex.ru/i/UwncE5Y9-ZyHCQ>

Макет значка Орлят России



Ссылка на электронный вариант значка –
<https://disk.yandex.ru/i/36bgR8pVCTrvw>

Базовые образовательные организации высшего (педагогического) образования, находящиеся в ведении Минпросвещения России, по реализации программы развития социальной активности учащихся начальных классов «Орлята России»

ЦЕНТРАЛЬНЫЙ ФО		
1	Белгородская область	<p>ФГБОУ ВО «Ярославский государственный педагогический университет имени К.Д. Ушинского»</p> <p>150000, Россия, г. Ярославль, ул. Республиканская, д.108/1</p>
2	Брянская область	
3	Владимирская область	
4	Воронежская область	
5	Ивановская область	
6	Калужская область	
7	Костромская область	
8	Курская область	
9	Липецкая область	
10	Московская область	
11	Орловская область	
12	Рязанская область	
13	Смоленская область	
14	Тамбовская область	
15	Тверская область	
16	Тульская область	
17	Ярославская область	
18	Москва	
СЕВЕРО-ЗАПАДНЫЙ ФО		
19	Республика Карелия	<p>ФГБОУ ВО «Российский государственный педагогический университет им. А.И. Герцена»</p> <p>191186, г. Санкт-Петербург, набережная Реки Мойки, 48</p>
20	Республика Коми	
21	Архангельская область	
22	Вологодская область	
23	Калининградская область	
24	Ленинградская область	
25	Мурманская область	

О реализации программы социальной активности учащихся начальных классов «Орлята России» - 06

26	Новгородская область	
27	Псковская область	
28	Санкт-Петербург	
29	Ненецкий автономный округ	
ЮЖНЫЙ ФО+СЕВЕРО-КАВКАЗСКИЙ ФО		
30	Республика Адыгея	<p>ФГБОУ ВО «Армавирский государственный педагогический университет»</p> <p>352901, Краснодарский край, город Армавир, улица Розы Люксембург, 159</p>
31	Республика Калмыкия	
32	Республика Крым	
33	Краснодарский край	
34	Астраханская область	
35	Волгоградская область	
36	Ростовская область	
37	Севастополь	
38	Республика Дагестан	
39	Республика Ингушетия	
40	Кабардино-Балкарская Республика	
41	Карачаево-Черкесская Республика	
42	Республика Северная Осетия - Алания	
43	Чеченская Республика	
44	Ставропольский край	
ПРИВОЛЖСКИЙ ФО		
45	Нижегородская область	<p>ФГБОУ ВО «Ульяновский государственный педагогический университет имени И. Н. Ульянова»</p> <p>432071 г. Ульяновск, площадь Ленина, дом 4/5</p>
46	Республика Марий Эл	
47	Республика Мордовия	
48	Саратовская область	
49	Пензенская область	
50	Чувашская Республика	
51	Ульяновская область	<p>ФГБОУ ВО «Глазовский государственный педагогический институт имени В.Г. Короленко»</p>
52	Кировская область	
53	Республика Башкортостан	

54	Республика Татарстан	427621, Удмуртская Республика, <u>г. Глазов</u> , ул. Первомайская, д. 25
55	Самарская область	
56	Удмуртская Республика	
57	Пермский край	
58	Оренбургская область	
УРАЛЬСКИЙ ФО		
59	Курганская область	ФГБОУ ВО «Уральский государственный педагогический университет» 620091, Свердловская область, <u>г. Екатеринбург</u> , проспект Космонавтов, стр. 26
60	Свердловская область	
61	Тюменская область	
62	Челябинская область	
63	Ханты-Мансийский автономный округ	
64	Ямало-Ненецкий автономный округ	
СИБИРСКИЙ ФО		
65	Республика Алтай	ФГБОУ ВО «Новосибирский государственный педагогический университет» 30126, Новосибирская область, <u>г. Новосибирск</u> , Вилюйская улица, 28
66	Республика Тыва	
67	Республика Хакасия	
68	Алтайский край	
69	Красноярский край	
70	Иркутская область	
71	Кемеровская область	
72	Новосибирская область	
73	Омская область	
74	Томская область	
ДАЛЬНЕВОСТОЧНЫЙ ФО		
75	Республика Бурятия	ФГБОУ ВО «Благовещенский государственный педагогический университет» 675004, Амурская область, <u>г. Благовещенск</u> , улица Ленина, 104
76	Республика Саха (Якутия)	
77	Забайкальский край	
78	Камчатский край	
79	Приморский край	
80	Хабаровский край	
81	Амурская область	
82	Магаданская область	

О реализации программы социальной активности учащихся начальных классов «Орлята России» - 06

83	Сахалинская область	
84	Еврейская автономная область	
85	Чукотский автономный округ	
НОВЫЕ РЕГИОНЫ		
86	Донецкая Народная Республика	ФГБОУ ВО «Азовский государственный педагогический университет»
87	Луганская Народная Республика	
88	Запорожская область	
89	Херсонская область	

Основные критерии отбора школы-флагмана

<i>№</i>	<i>Критерий отбора</i>	<i>Параметры/задачи</i>
1	Наличие современной материально-технической базы, в том числе для проведения на базе школы мероприятий очного и дистанционного формата с участниками программы «Орлята России» данного региона	Зал вместимостью не менее 200 человек, современное мультимедийное и компьютерное оборудование и др.
2	Наличие кадрового состава, имеющего готовность к ведению работы в режиме школы-флагмана в регионе (не менее 4-х учителей начальных классов по каждой параллели (с 1 по 4 класс), которые либо уже прошли, либо должны пройти обучение по дополнительной профессиональной программе повышения квалификации учителей начальных классов по подготовке к реализации программы «Орлята России» в течение ближайшего года	Организация информационной и консультативной поддержки учителей начальных классов, являющихся участниками программы «Орлята России» на территории региона, в котором она расположена
3	Готовность к осуществлению наставничества и оказания информационной, консультационной и методической поддержки начинающим участникам программы «Орлята России» на региональном уровне	Проведение консультационных и методических занятий для учителей начальных классов по реализации программы «Орлята России»
4	Эффективная работа с ученическим активом старшеклассников	Систематическая работа с ученическим активом, мотивирование старшеклассников-наставников работать в программе «Орлята России»
5	Готовность к проведению педагогами открытых занятий по программе «Орлята России»	Проведение не менее 3 открытых занятий каждым педагогом по трекам программы «Орлята России»
6	Участие классов педагогов в тематических конкурсах, в том числе конкурсный отбор на региональные и федеральные смены «Содружество Орлят России»	Имеется/планируется участие
7	Организация и проведение в образовательной организации профильной	Организация и проведение профильной смены,

О реализации программы социальной активности учащихся начальных классов «Орлята России» - 06

	смены «Содружество Орлят России» (пришкольный лагерь) в период летних каникул	трансляция опыта проведения смены в своём регионе
8	Реализация программы «Орлята России» образовательной организацией не менее одного учебного года	Программа реализована педагогами в течение 2021-2022 учебного года или 2022-2023 учебного года
9	В образовательной организации внедрена система мотивации педагогов по реализации программы «Орлята России» (программа введена, как внеурочная деятельность/участие во всероссийских проектах)	Администрация образовательной организации поощряет педагогов за реализацию программы «Орлята России»

Форма предоставления информации о кандидате на статус школы-флагмана по реализации программы «Орлята России»

Регион	Полное наименование образовательной организации	Юридический и фактический адрес образовательной организации, официальный сайт	ФИО директора ОО, контактный телефон
<i>(пример) Краснодарский край</i>	<i>Муниципальное общеобразовательное учреждение муниципального образования город Краснодар гимназия №87 имени Героя Советского Союза Емельяна Герасименко</i>	<i>350089, город Краснодар, улица Бульварное Кольцо, д.9 school87.centerstart.ru</i>	<i>Подварко Елена Юрьевна Контактный телефон: e-mail:</i>

Форма предоставления информации об ответственном лице за реализацию программы «Орлята России» на территории региона

Регион	ФИО (полностью)	Место работы, должность	Контактная информация (телефон, электронная почта)


Лист согласования к документу № 6468/23 от 26.05.2023

Инициатор согласования: Курманова А.К. Ведущий специалист отдела дополнительного образования детей

Согласование инициировано: 26.05.2023 15:18

Лист согласования

Тип согласования: **последовательное**

№	ФИО	Срок согласования	Результат согласования	Замечания
1	Кашапова А.Р.		Согласовано 26.05.2023 - 17:15	-
2	Асадуллина А.М.		 Подписано 26.05.2023 - 20:26	-